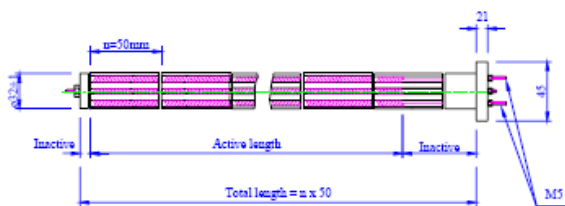
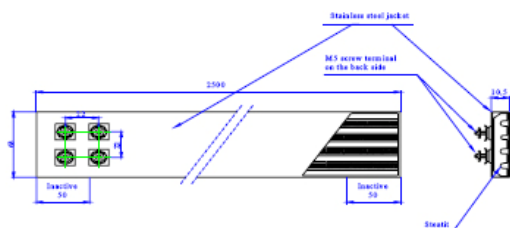


ГРЕЈНИ ЕЛЕМЕНТИ СО ПОРЦЕЛАНИ

Circular ceramic Кружни порцелани



Flat ceramic Прави порцелани



Спецификација			
Дијаметар	Возух (инертен) 1,5 W/cm ²	Масло 2 W/cm ²	Вода и масло во движење 3 W/cm ²
	W/m	W/m	W/m
10	475	650	950
15	700	950	1400
17	800	1100	1600
22	1050	1400	2100
26	1250	1650	2450
29	1400	1800	2700
32	1500	2000	3000
36	1700	2250	3400
40	1900	2500	3800
45	2150	2850	4250
58	2750	3650	5500
Ширина mm	Рамен стеатит греач		
48	725	950	1450
54	800	1100	1625
58	875	1175	1750

Други димезии по порачка

Мора да се запомни

- Ватажа и волтажа
- Дијаметар/ширина
- Вкупна должина
- Пасивно тело и конектори


Греачи со кружни порцелани поставени во челична цевка за загревање течности. Комплетниот греач може да се монтира во разни пломбирани лежишта со или без сонди за термостати. Греачите со рамни порцелани може да се монтираат во пекари.



Производство на греачи за компресори на топол воздух, нови системи или резервни делови.




- Греачи за цистерни
- За високи температури
- За загревање течности

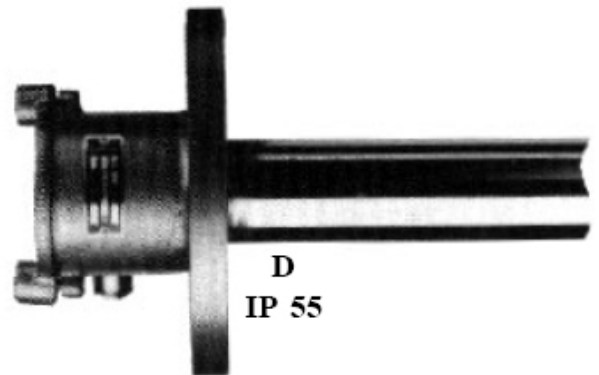


A
IP 00

B
IP 00



C
IP 55



D
IP 55

